




iDialog
SOLUÇÕES INTELIGENTES

PORTIFÓLIO DE SERVIÇOS

CONSULTORIA COMPLETA PARA
INSTITUIÇÕES PÚBLICAS E PRIVADAS



idialog.com.br

FAZEMOS MUITO MAIS POR VOCÊ.

Contamos com um quadro de profissionais que atuam em diversos segmentos da sociedade com relevantes serviços prestados. Cultivamos como filosofia de gestão a relação ética, transparente e pelo estabelecimento de metas compatíveis com o desenvolvimento sustentável preservando recursos ambientais e culturais, respeitando a diversidade promovendo a redução das desigualdades sociais.



SOLUÇÕES INTELIGENTES



Trazemos soluções inteligentes, modelagens sistêmicas e técnicas inovadoras proporcionando segurança, confiança e excelentes resultados.

TUDO QUE VOCÊ PRECISA

02



SOLUÇÕES INTELIGENTES PARA
SUA EMPRESA OU NEGÓCIO



FOCO NO CLIENTE

Focamos em soluções de reestruturação que garantam modernização, facilidade de controle e gestão atribuindo reconhecido valor, capaz de promover alta satisfação aos nossos clientes.



03



CONTROLE DA GESTÃO

Desenvolvemos instrumentos processuais de gestão e controles relacionados a administração, finanças, contábil, economia, marketing, direito administrativo e tributário, incluindo a área de produção e inovação pela Tecnologia da Informação.



SOLUÇÕES INTELIGENTES PARA
SUA EMPRESA OU NEGÓCIO



PLANEJAMENTO E ORGANIZAÇÃO

Elaboramos planejamento para subsidiar o conhecimento e monitoramento nas especificidades de interesse na organização: Planejamento Estratégico; Plano de Negócio; Marketing; Comunicação; Financeiro; Viabilidade; Pareceres e Notas Técnicas.



05



BLINDAGEM PATRIMONIAL

Criamos holding familiar efetuando o planejamento sucessório como blindagem patrimonial. Essa estratégia é extremamente eficiente para garantir que os herdeiros tenham acesso rapidamente aos bens no caso de falecimento do provedor, sem que seja necessário contratar advogados e gastar em inventário e impostos.



SOLUÇÕES INTELIGENTES PARA
SUA EMPRESA OU NEGÓCIO



GESTÃO DE NEGÓCIOS

Implantamos empresas controladoras – HOLDING, nas modalidades: pura, mista, patrimonial, administrativa, de controle, de participação, setorial e derivada. Além de auxiliarmos em todas as etapas de sua montagem e estruturação.



07

SOLUÇÕES INTELIGENTES PARA
SUA EMPRESA OU NEGÓCIO



FORMATAÇÃO DE FRANQUIAS

Formatamos todas as etapas do processo de Franquia ou Franchising – Seja de serviço, produto ou mista, tendo como propósito de licenciar venda e uso dos serviços e produtos da sua marca, tecnologia, conhecimento, know-how e direito.



08

SOLUÇÕES INTELIGENTES PARA
SUA EMPRESA OU NEGÓCIO



TECNOLOGIA E INOVAÇÃO

Desenvolvemos, implantamos e aprimoramos todos os processos administrativos para gestão inteligente através de modelagens próprias, criando e adequando software customizados destinados a facilitar a gestão profissionalizada em sua empresa.



09

SOLUÇÕES INTELIGENTES PARA
SUA EMPRESA OU NEGÓCIO



DESENVOLVIMENTO INSTITUCIONAL

Promovemos o reordenamento das estruturas normativas, contratos, regimento interno, código de ética, planos auxiliares, regulamentações, instruções, manuais e Instrumentos legais que proporcionam segurança jurídica.



10



DESENVOLVIMENTO DE PESSOAS

Efetuamos estudos criteriosos de perfis, selecionamos e capacitamos grupos de colaboradores visando potencializar suas ações evidenciando elevação qualitativa da mão de obra existente.

Elaboramos Plano de Cargos e Salários para oportunizar melhorias de desempenho dos funcionários evidenciando valoração e possibilidade de crescimento profissional.



SOLUÇÕES INTELIGENTES PARA
SUA EMPRESA OU NEGÓCIO



EFICIÊNCIA E PRODUTIVIDADE

Promovemos orientação de processos gerenciais e produtivos inerentes ao padrão organizacional adequando ao fluxograma, além de propiciar uma comunicação eficiente que auxilie a interlocução do CEO nas tomadas de decisões.



12

SOLUÇÕES INTELIGENTES PARA
SUA EMPRESA OU NEGÓCIO




SOFTWARE DE GESTÃO INTELIGENTE

Desenvolvemos e implantamos software de gestão inteligente com registros de operações instantâneas, balancete diário integrado com arquivo das operações de caixa e extra caixa anexados, além das análises de fluxo de caixa e indicadores econômicos, financeiros e operacionais.



13

SOLUÇÕES INTELIGENTES PARA
SUA EMPRESA OU NEGÓCIO



CONSTRUÇÃO DE SOFTWARES E APLICATIVOS

Modelamos e desenvolvemos softwares inteligentes, efetuando interação entre sistemas mediante uso da tecnologia de informação (APPs e Softwares - Online, Offline e Mobile) idealizados para atender as necessidades da sua empresa.



14

SOLUÇÕES INTELIGENTES PARA
SUA EMPRESA OU NEGÓCIO



AGILIDADE E SEGURANÇA

Utilizamos metodologia e técnica que proporcionam segurança e confiabilidade. Elaboramos relatórios que evidenciam essencialmente as ações instantâneas necessárias para auxiliar a tomada de decisões.



15



PESQUISA DE NEGÓCIO E DE SATISFAÇÃO

Efetuamos registros das ocorrências para verificação e análise aplicando modelagens de pesquisas específicas para entender o grau de satisfação nas áreas de interesse.





DESENVOLVIMENTO E SUSTENTABILIDADE

Buscamos incorporar os conceitos de sustentabilidade ao dia a dia da sua empresa alinhados aos interesses do mercado e exigibilidade dos marcos regulatórios internacionais.





MOTIVAÇÃO E VENDAS


Dispomos de técnicas avançadas visando melhorar a motivação pessoal focando no alcance de metas de vendas.






MARKETING INSTITUCIONAL COMPLETO

Utilizamos todas as ferramentas no desenvolvimento do marketing institucional, elaborando campanhas criativas, visando posicionamento da marca contratante.



PRODUÇÃO DE VÍDEO INSTITUCIONAL

Produzimos peças áudio visuais criativas e diferenciadas objetivando maximizar o alcançar de sua penetração no mercado-alvo de forma impactante.



GESTÃO COMPLETA DE REDES SOCIAIS

Efetuamos criação de campanhas e geração de conteúdos e VALOR para as mais diversas plataformas de redes sociais.

SISTEMA COMPLETO DE GESTÃO INTELIGENTE E INTEGRADA



ADMINISTRATIVA

FINANCEIRA

CONTÁBIL

RH

PLANEJAMENTO

ESTRATÉGIA

BALANCETE DIÁRIO

CONTROLE ONLINE

RELATÓRIOS CRM POWER BI



Ramo de Atividade



Cadastro de Usuário



ADMINISTRATIVO

COMERCIAL

CONTÁBIL

FINANCEIRO

RECURSOS HUMANOS

CONFIGURAÇÕES



Compras



Vendas



Estoque



Atendimento



Clientes



logística



MarkUp



Fornecedores



Serviços

COMERCIAL

ADMINISTRATIVO

COMERCIAL

CONTÁBIL

FINANCEIRO

RECURSOS HUMANOS

CONFIGURAÇÕES

FINANCEIRO



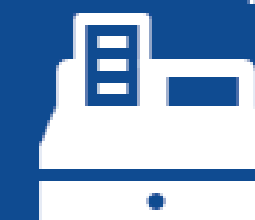
Emissão de boletos



Contas a pagar



Contas a receber



Caixa



Início



Seguros



Consórcios



Bancos



Aplicações



Arquivos



Almoxarifado



Início



Ponto Eletrônico



Desempenho



Roterização



Ranking de Vendas



Vendas de Produtos



Venda de Empréstimos



Venda de Consórcios



Cadastro de Clientes



Gestão de Recursos
Humanos



Arquivos











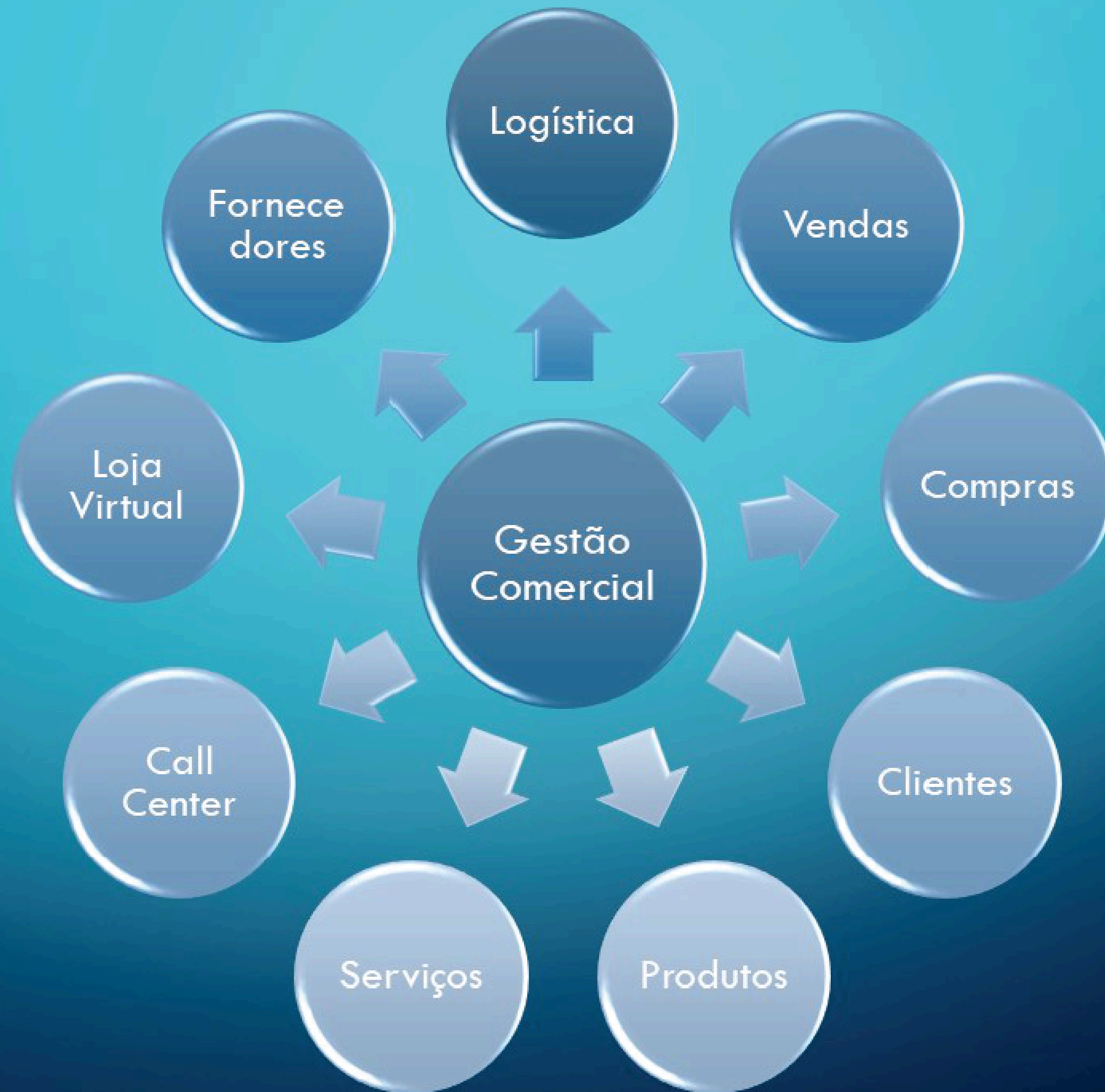


















MODELOS DE RELATÓRIOS DO SISTEMA

Cliente: **ILB3K - HOLDING**

RAZONETE
MÉTODO DAS PARTIDAS DOBRADAS



CONTAS	LANÇAMENTO DE DÉBITOS	LANÇAMENTO DE CRÉDITOS
Caixa	R\$ 700.000,00	
Capital		R\$ 1.500.000,00
Móveis	R\$ 300.000,00	
Estoque	R\$ 500.000,00	
TOTAL	R\$ 1.500.000,00	R\$ 1.500.000,00

TOTAL PASSIVO

Cliente: **ILB3K - HOLDING**



BALANCETE DIÁRIO

DATA: ____ / ____ / ____ .

ATIVO						
CONTAS	SALDO ANTERIOR	EX. CX. (+) DÉB.	EX. CX. (-) CRÉD.	CX. (+) ENT.	CX. (-) SAÍDA	SALDO ATUAL
CAIXA						
BANCOS						
APLICAÇÕES FINANCEIRAS						
CLIENTES						
DIVIDENDOS A RECEBER						
ESTOQUE						
ADIANTAMENTOS						
TRIBUTOS A RECUPERAR						
JUROS SOBRE CAPITAL PRÓPRIO						
IMOBILIZADO						
INTANGÍVEL						
TOTAL ATIVO						

PASSIVO						
CONTAS	SALDO ANTERIOR	EX. CX. (-) DÉB.	EX. CX. (+) CRÉD.	CX. (-) ENT.	CX. (+) SAÍDA	SALDO ATUAL
EMPRÉSTIMOS E FINANCIAMENTOS						
OBRIGAÇÕES TRIBUTÁRIAS						
OBRIGAÇÕES TRABALHISTAS E PREVIDENCIÁRIAS						
OBRIGAÇÕES SOCIAIS						
PROVISÕES						
OUTRAS OBRIGAÇÕES						
PARTICIPAÇÕES						
CAPITAL SOCIAL						
RESERVA DE CAPITAL						
RESERVA DE LUCROS						
LUCROS OU PREJUÍZOS ACUMULADOS						

Cliente: **ILB3K - HOLDING**



MOVIMENTO DO CAIXA

DATA:

Nº:

EMPRESA:

DOC Nº	HISTÓRICO	ENTRADAS	SAÍDAS
4	Entrada	10.000,00	
10	pgt		1.000,00
		10.000,00	1.000,00

DETALHAMENTO DO SALDO			
DINHEIRO			
CHEQUES			
CARTÃO - DÉBTO			
CART CRÉD À VISTA			
CART CRÉD À PRAZO			
PIX			

A TRANSPORTAR TOTAIS DO DIA		9.000,00
SALDO ANTERIRO	9.000,00	
SALDO ATUAL		
SOMA PARA CONFERÊNCIA		

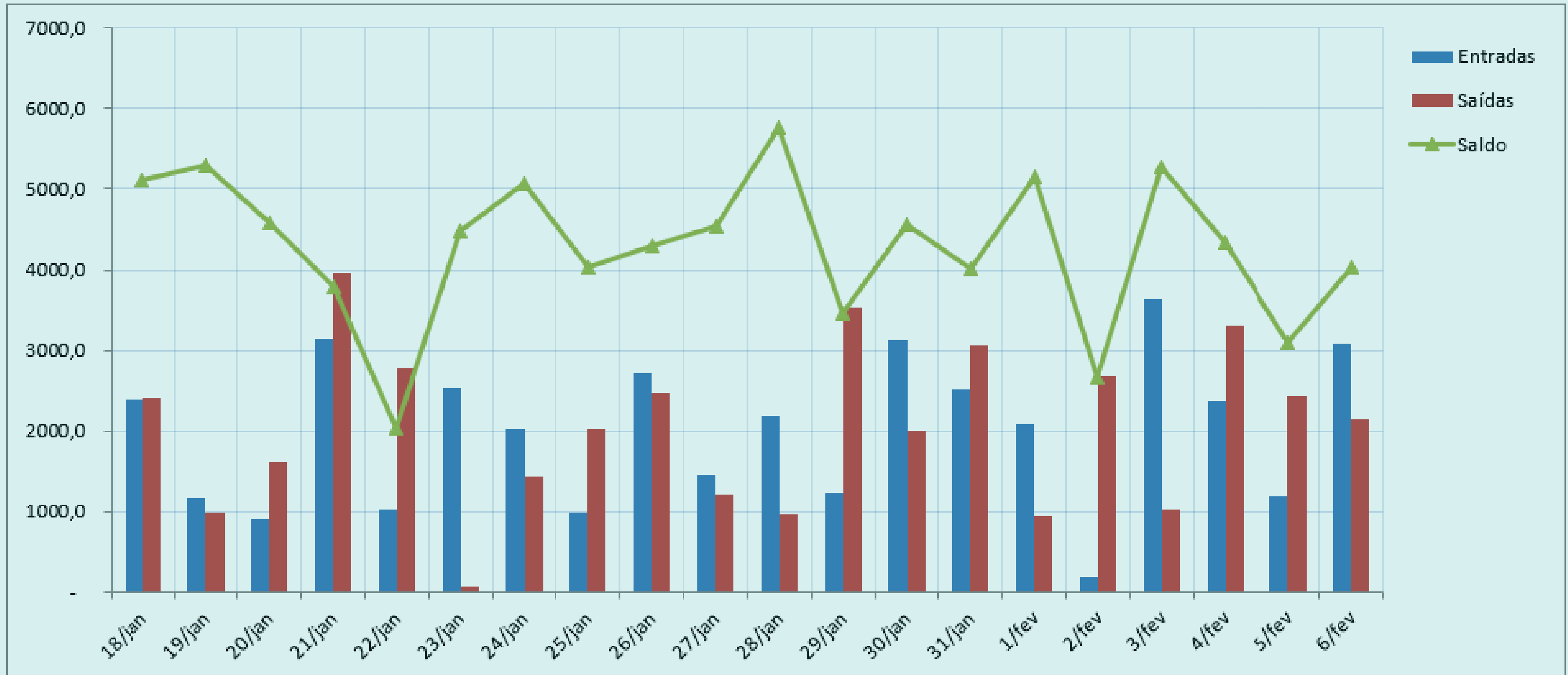
CAIXA:

VISTO:

Relatório de Fluxo de Caixa

DIA	18/jan	19/jan	20/jan	21/jan	22/jan	23/jan	24/jan	25/jan	26/jan	27/jan	28/jan	29/jan	30/jan	31/jan	1/fev	2/fev	3/fev	4/fev	5/fev	6/fev
ENTRADAS																				
- Saldo Bancos	465	297	0	340	0	977	380	0	861	345	978	806	0	704	218	0	661	139	0	641
- Resgate CDB	501	880	0	243	705	749	999	0	555	313	274	0	713	76	6	0	1189	415	0	953
- Dupl a receber	401	3	0	785	0	194	639	0	585	79	746	0	997	837	808	0	992	0	662	11
- Resgate FIF.	999	0	645	940	332	168	0	970	392	655	182	0	975	224	108	191	797	889	319	487
- Empréstimo sócio	19	0	262	840	0	442	0	18	334	69	0	433	435	675	946	0	0	935	209	985
	2.385	1.180	907	3.148	1.037	2.530	2.018	988	2.727	1.461	2.180	1.239	3.120	2.516	2.086	191	3.639	2.378	1.190	3.077
SAÍDAS																				
- Fornecedores	565	0	154	935	1152	71	0	665	895	76	0	729	391	570	259	980	0	691	777	546
- Adiant. Salários	816	0	539	417	901	0	494	333	734	260	0	941	641	688	321	0	336	474	146	272
- Saldo salários	134	0	781	907	735	0	104	90	637	0	62	383	155	674	0	687	698	701	10	456
- Encargos sociais	15	144	112	989	0	0	229	181	208	0	279	725	814	415	0	78	0	936	788	195
- Impostos	878	845	33	711	0	0	598	758	0	869	633	764	0	721	363	942	0	507	705	672
	2.408	989	1.619	3.959	2.788	71	1.425	2.027	2.474	1.205	974	3.542	2.001	3.068	943	2.687	1.034	3.309	2.426	2.141
FLUXO LÍQUIDO	- 23	191	- 712	- 811	- 1.751	2.459	593	- 1.039	253	256	1.206	- 2.303	1.119	- 552	1.143	- 2.496	2.605	- 931	- 1.236	936
SALDO DIA ANTERIOR	5.133	5.110	5.301	4.589	3.778	2.027	4.486	5.079	4.040	4.293	4.549	5.755	3.452	4.571	4.019	5.162	2.666	5.271	4.340	3.104
SALDO DIA	5.110	5.301	4.589	3.778	2.027	4.486	5.079	4.040	4.293	4.549	5.755	3.452	4.571	4.019	5.162	2.666	5.271	4.340	3.104	4.040

Gráficos de Fluxo de Caixa



Ativo

R\$294.780,00

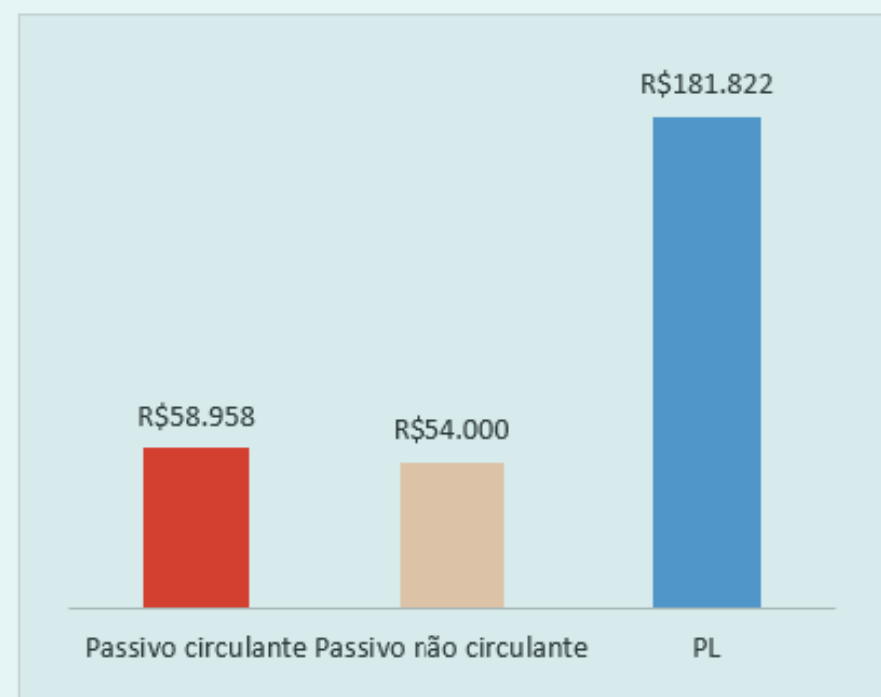
Ativo circulante e não circulante



Passivo

R\$112.958,00

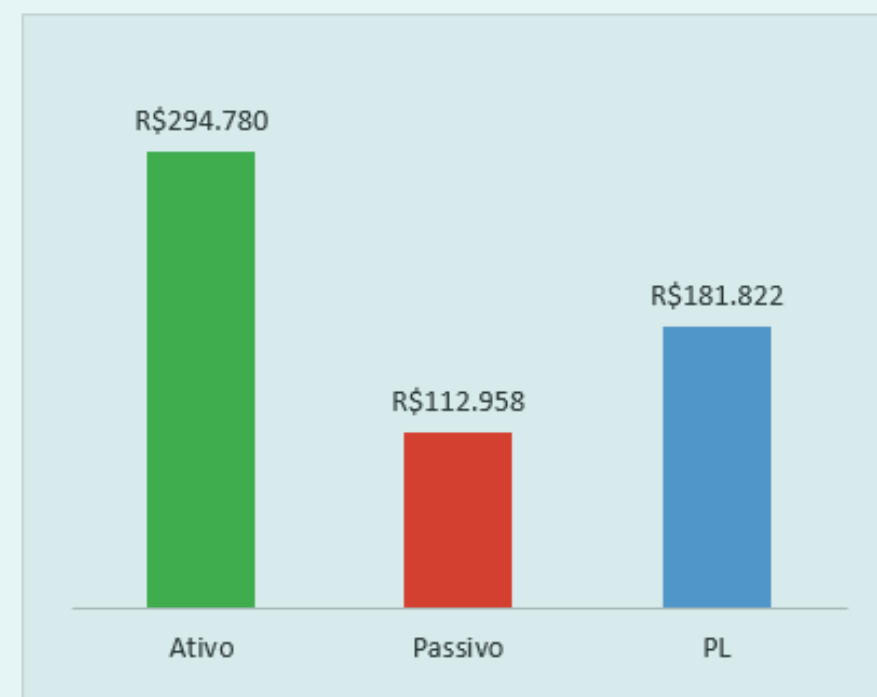
Passivo circulante, não circulante e PL



Patrimonio Líquido

R\$181.822,00

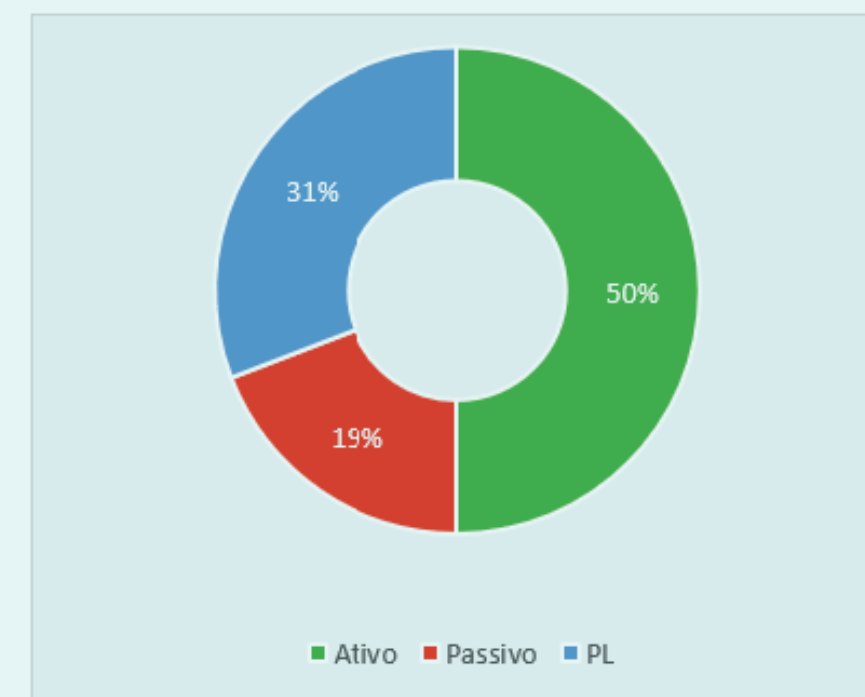
Ativo, passivo e PL



Status

Ok

% do Ativo, passivo e PL





BALANÇO PATRIMONIAL

DRE

RELATÓRIOS

IMPRESSÃO

DASHBOARD

BALANÇO PATRIMONIAL

DRE

Receitas

R\$408.670,00

Despesas

R\$377.534,00

Resultado do exercício

R\$31.136,00

Receitas

Receitas de Exportação	R\$0
Receita da Venda de Produtos	R\$408.670
Receitas da Revenda de Mercadorias	R\$0
Receitas da Prestação de Serviços	R\$0
Receitas da Atividade Rural	R\$0
Receitas das Atividades de Educação e Saúde	R\$0
Receitas das Atividades de Assistência Social	R\$0
Receitas das Atividades Imobiliárias	R\$0
Receitas das Atividades em Geral	R\$0

Despesas

Custo	R\$350.640
Despesa da Venda de Produtos	R\$10.500
Despesas da Revenda de Mercadorias	R\$0
Despesas da Prestação de Serviços	R\$0
Despesas da Atividade Rural	R\$0
Despesas das Atividades Ligadas à Educação e Saúde	R\$0
Despesas de Atividades de Assistência Social	R\$0
Despesas das Atividades Imobiliárias	R\$0
Despesas das Atividades em Geral	R\$16.394


Conta credora x conta devedora




DEMONSTRAÇÃO DE LUCROS E PERDAS
NOME DA EMPRESA

LUCRO LÍQUIDO

R\$ 72.450



Receita	JAN	FEV	MAR	ABR	MAIO	JUN	JUL	AGO	SET	OUT	NOV	DEZ	AAD
Vendas	R\$ 50.000	R\$ 63.098	R\$ 55.125	R\$ 23.881	R\$ 60.775	R\$ 63.814	R\$ 67.005	R\$ 89.000					R\$ 472.698
Devoluções (redução)	0	-500	0	0	-234	0	0	-300					-1.034
Descontos (redução)	-5.000	-5.250	-5.513	-5.788	-6.078	-5.324	-6.700	-400					-40.053
Outras receitas 1	0	0	0	0	0	0	0	2.000					2.000
Outras receitas 2	0	0	0	0	0	0	0						0
Outras receitas 3	0	0	0	0	0	0	0						0
Vendas líquidas	45.000	57.348	49.612	18.093	54.463	58.490	60.305	90.300					433.611
Custo das mercadorias vendidas	20.000	21.000	22.050	23.153	24.310	25.526	26.802	48.654					211.494
Lucro bruto	R\$ 25.000	R\$ 36.348	R\$ 27.562	-R\$ 5.060	R\$ 30.153	R\$ 32.964	R\$ 33.503	R\$ 41.646					R\$ 222.117
Custos operacionais	JAN	FEV	MAR	ABR	MAIO	JUN	JUL	AGO	SET	OUT	NOV	DEZ	AAD
Salários e remunerações	R\$ 7.500	R\$ 7.875	R\$ 8.269	R\$ 8.682	R\$ 9.116	R\$ 9.572	R\$ 10.051						R\$ 61.065
Depreciação	500	525	551	579	608	638	670						4.071
Aluguel	1.500	1.575	1.654	1.736	1.823	1.914	2.010						12.213
Material de escritório	475	499	524	550	577	606	637						3.867
Utilitários	123	123	123	123	123	123	123						861
Telefone	68	68	68	68	68	68	68						476
Seguro	125	125	125	125	125	125	125						875
Viagem	250	263	276	289	304	319	335						2.036
Manutenção	100	105	110	116	122	128	134						814
Publicidade	200	210	221	232	243	255	268						1.628
Outros 1	0	0	0	0	0	0	0						0
Outros 2	0	0	0	0	0	0	0						0
Outros 3	0	0	0	0	0	0	0						0
Total de custos operacionais	R\$ 10.841	R\$ 11.367	R\$ 11.920	R\$ 12.500	R\$ 13.109	R\$ 13.749	R\$ 14.421						R\$ 87.907
Lucro das operações	14.159	24.981	15.642	-17.560	17.044	19.216	19.082						134.210
Rendimentos de juros (despesa)	-100	-105	-110	-116	-122	-128	-134						-814
Lucro antes do Imposto de Renda	14.059	24.876	15.532	-17.675	16.922	19.088	18.948						91.750
Despesa de Imposto de Renda	2.400	2.500	2.600	2.700	2.900	3.000	3.200						19.300
Lucro líquido	R\$ 11.659	R\$ 22.376	R\$ 12.932	-R\$ 20.375	R\$ 14.022	R\$ 16.088	R\$ 15.748						R\$ 72.450



Nome do Funcionário

Lucas Luca Lima Barbosa

Cargo

Estagiário

Área

Financeiro**8,2**Avaliação do
Funcionário

Nome do Funcionário

Bárbara Rodrigues
Bárbara Spenchutt Vieira
Camila Rejis Ivo
Gabriela e Alves
Guilherme Lopes da Silveira
Jeferson Ramos
Jéssica de Moraes Silva
João Monteiro
João Resinente
José do Vale Lisboa
Juan Fernandes de Araújo
Julia Freitas
Lígia Fernandes Filardi
Lucas Luca Lima Barbosa
Luize da Costa

Nome Completo

Lucas Luca Lima Barbosa

Data de Nascimento

18/09/1995

Data de Contratação

13/09/2013

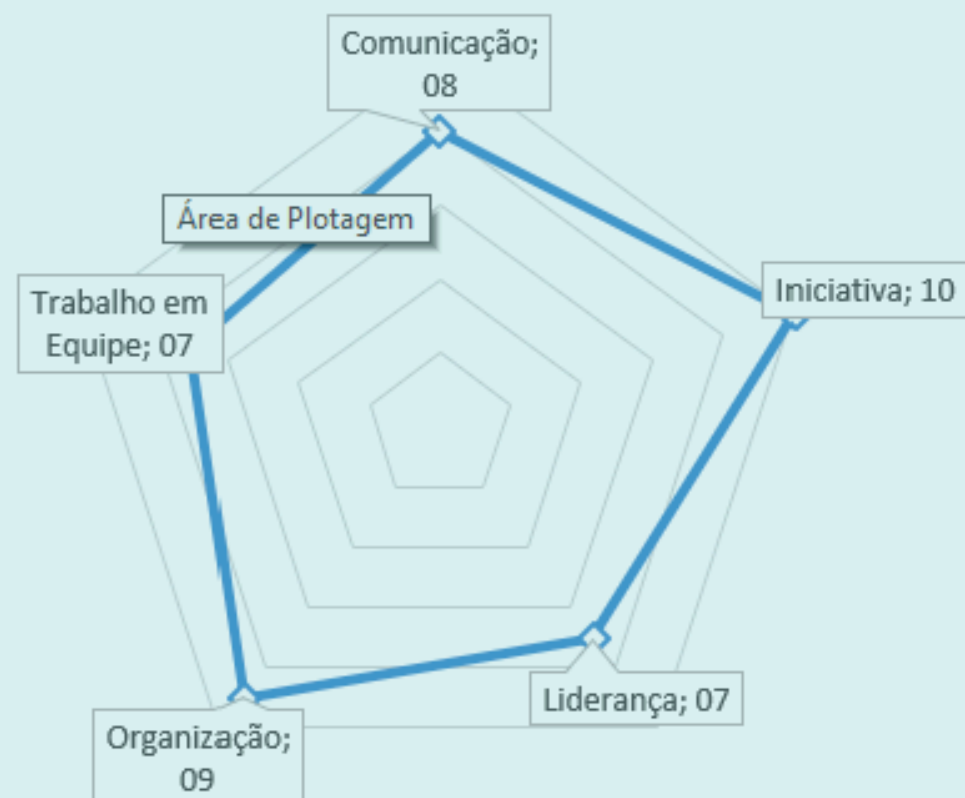
Idade

26

Salário

R\$ 1.320,30

Nota individual por competência (Radar)



Nota individual por competência (Barras)





25

Funcionários ativos



31

Contratações



6

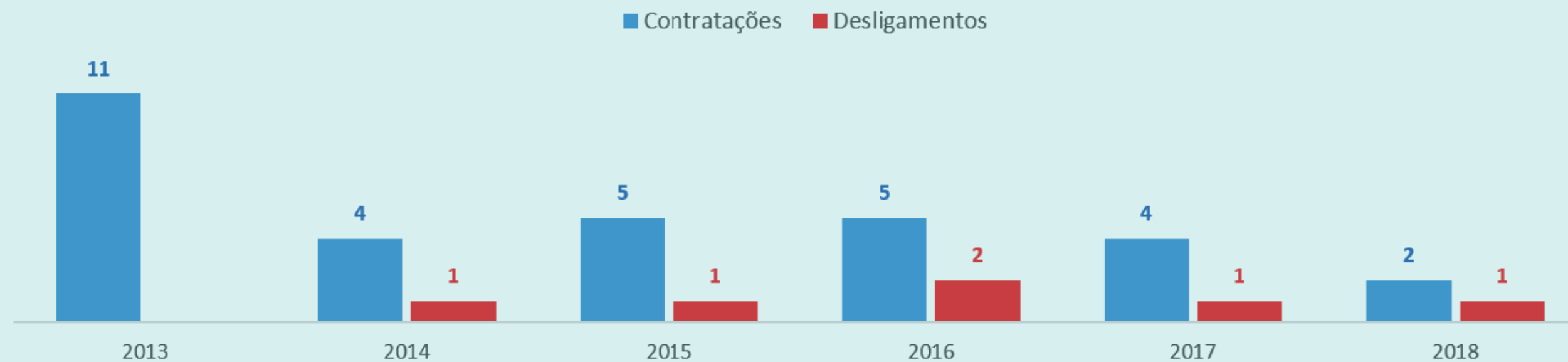
Desligamentos



19,35%

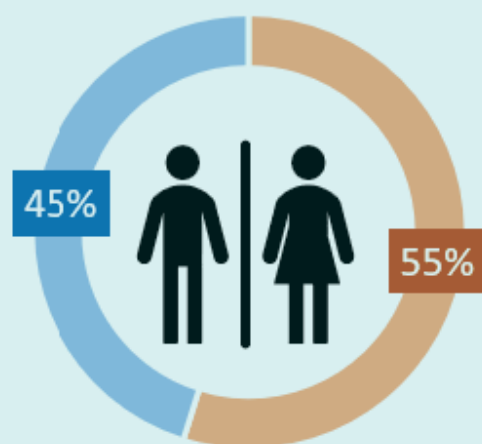
Turnover

Contratações e desligamentos por ano

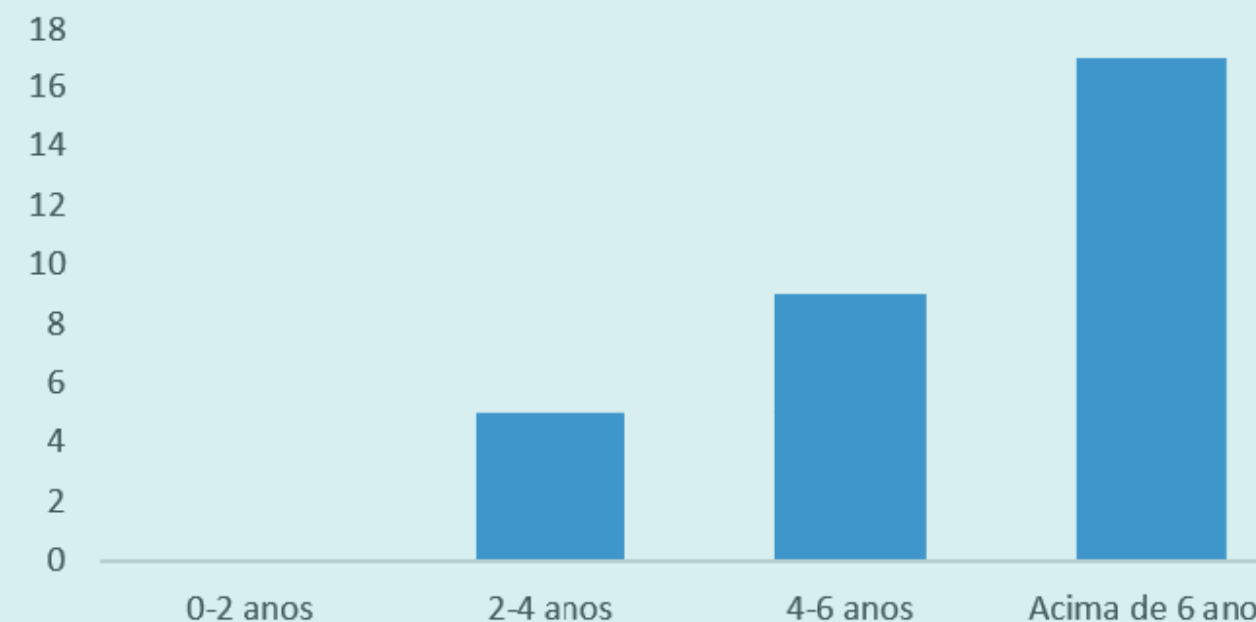


Quantidade de funcionários por gênero

Feminino Masculino



Quantidade de funcionários por tempo de empresa



CONTROLE DE FREQUÊNCIA DE FUNCIONÁRIOS

Selec um funcionário: **Funcionário 5**
 Inserir Ano: **2022**

Dia da Semana/Mês	DOM	SEG	TER	QUA	QUI	SEX	SÁB	DOM	SEG	TER	QUA	QUI	SEX	SÁB	DOM	SEG	TER	QUA	QUI	SEX	SÁB	DOM	SEG	TER	QUA	QUI	SEX	SÁB	DOM	SEG	TER	QUA	QUI	SEX	SÁB	DOM	SEG	TER	QUA	QUI	SEX	SÁB	
Janeiro							1	2	3	4	5	6	7	8	9	10	11	12	13	14	15	16	17	18	19	20	21	22	23	24	25	26	27	28	29	30	31						
Fevereiro			1	2	3	4	5	6	7	8	9	10	11	12	13	14	15	16	17	18	19	20	21	22	23	24	25	26	27	28	1	2	3	4	5								
Março			1	2	3	4	5	6	7	8	9	10	11	12	13	14	15	16	17	18	19	20	21	22	23	24	25	26	27	28	29	30	31	1	2								
Abril						1	2	3	4	5	6	7	8	9	10	11	12	13	14	15	16	17	18	19	20	21	22	23	24	25	26	27	28	29	30								
Mai	1	2	3	4	5	6	7	8	9	10	11	12	13	14	15	16	17	18	19	20	21	22	23	24	25	26	27	28	29	30	31	1	2	3	4								
Junho				1	2	3	4	5	6	7	8	9	10	11	12	13	14	15	16	17	18	19	20	21	22	23	24	25	26	27	28	29	30	1	2								
Julho						1	2	3	4	5	6	7	8	9	10	11	12	13	14	15	16	17	18	19	20	21	22	23	24	25	26	27	28	29	30	31							
Agosto		1	2	3	4	5	6	7	8	9	10	11	12	13	14	15	16	17	18	19	20	21	22	23	24	25	26	27	28	29	30	31	1	2	3								
Setembro					1	2	3	4	5	6	7	8	9	10	11	12	13	14	15	16	17	18	19	20	21	22	23	24	25	26	27	28	29	30	1								
Outubro							1	2	3	4	5	6	7	8	9	10	11	12	13	14	15	16	17	18	19	20	21	22	23	24	25	26	27	28	29	30	31						
Novembro			1	2	3	4	5	6	7	8	9	10	11	12	13	14	15	16	17	18	19	20	21	22	23	24	25	26	27	28	29	30	1	2	3								
Dezembro					1	2	3	4	5	6	7	8	9	10	11	12	13	14	15	16	17	18	19	20	21	22	23	24	25	26	27	28	29	30	31								

ESTATÍSTICAS PRINCIPAIS

Dias em licença

17

ÚLTIMO ANO 8

UP 113%

Dias úteis

260

ÚLTIMO ANO 261

DIMINUIÇÃO DE 0%

N ° de dias de
licença médica

4

ÚLTIMO ANO 0

AUMENTO DE 100%

Férias

7

ÚLTIMO ANO 3

UP 133%

Luto

6

ÚLTIMO ANO 5

UP 20%

Outros

0

ÚLTIMO ANO 0

AUMENTO DE 100%

Faltas

0

ÚLTIMO ANO 0

AUMENTO DE 100%

ANÁLISE DAS ÁREAS

ANÁLISE DOS PLANOS DE AÇÃO

ANÁLISE DAS ESTRATÉGIAS

Escolha a área: Produção

Evolução das Estratégias

90,4%

Evolução dos Planos de Ação

76,7%


Planos de Ação Definidos

3

Planos de Ação Realizados

1

Acompanhamento das Estratégias



Acompanhamento dos Planos de Ação



Legenda



ENTRAR EM CONTATO



Escritório

Rua Moacyr Saudino, 300,
Box: 241, Centro,
Alfredo Chaves-ES
CEP: 29.240-000



Telefones

(027) 995260026
(087) 988568605




E-mail

idualog@idualog.com.br



Horário de funcionamento

Seg. a sex. : 08:00-18:00



idualog.com.br